

# LES STATS DE L'EMPLOI

## COMMUNAUTE DE COMMUNES BARONNIES EN DROME PROVENCALE

• 67 COMMUNES DANS LA DROME



Fiche statistique pour les données arrêtées à 2019

source : INSEE, Observatoire de Pôle Emploi AURA

### POPULATION

DONNEES 2019

21073 HABITANTS (+1%)

PAR RAPPORT A 2013



### ACTIVITE DES HABITANTS

POPULATION DE 15 A 64 ANS - DONNEES 2019

11580 HABITANTS (-4%)

PAR RAPPORT A 2013

26,8% INACTIFS  
6,5% ELEVES, ETUDIANTS ET STAGIAIRES NON REMUNERES  
9,8% RETRAITES / PRERETRAITES  
10,5% AUTRES INACTIFS



73,2% ACTIFS  
61,8% AVEC UN EMPLOI  
11,4% CHOMEURS

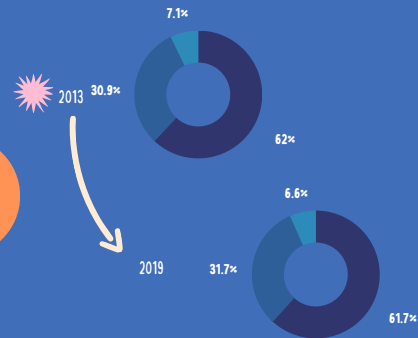
### LOGEMENTS

DONNEES 2019

16922 LOGEMENTS (+5%)

PAR RAPPORT A 2013

10448 RESIDENCES PRINCIPALES (+5%)  
5356 RESIDENCES SECONDAIRES / OCCASIONNELS (+8%)  
1118 LOGEMENT VACANTS (-2%)



### ETUDES

DONNEES 2019



### EMPLOIS DES HABITANTS

DONNEES 2019



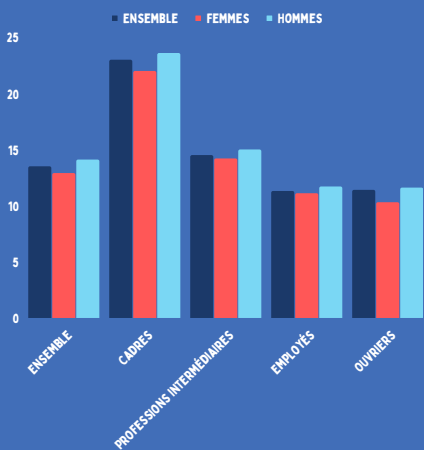
### TRANSPORTS POUR SE RENDRE AU TRAVAIL

DONNEES 2019



### SALAIRE NET HORAIRE

MOYEN EN EUROS - DONNEES 2020



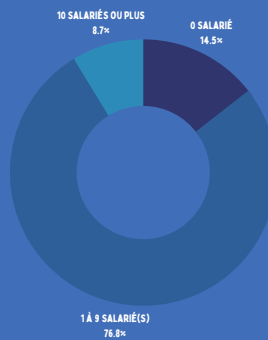
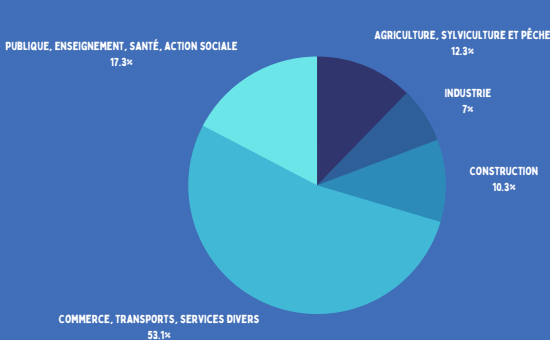
### CREATION D'ENTREPRISES

DONNEES 2021

286 CREEES DONT 217 ENTREPRISES INDIVIDUELLES (75,9%)

### TAILLE-ACTIVITE

ETABLISSEMENT ACTIFS EMPLOYEURS - DONNEES 2019



### SECTEURS D'ACTIVITE

PAR UNITE LEGALE - DONNEES 2019



## CHOMAGE

15-64 ANS (AU SENS DU RECENSEMENT) - INTERCOMMUNALITE - DONNEES 2019

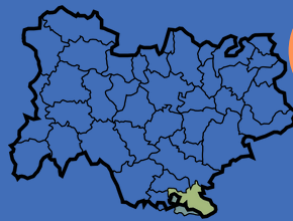
TAUX DE CHOMAGE 15.6% (1323 CHÔMEURS)



TAUX DE CHOMAGE DES 15/24 ANS 27.3%  
 TAUX DE CHOMAGE DES 25/54 ANS 14.7%  
 TAUX DE CHOMAGE DES 55/64 ANS 13.8%



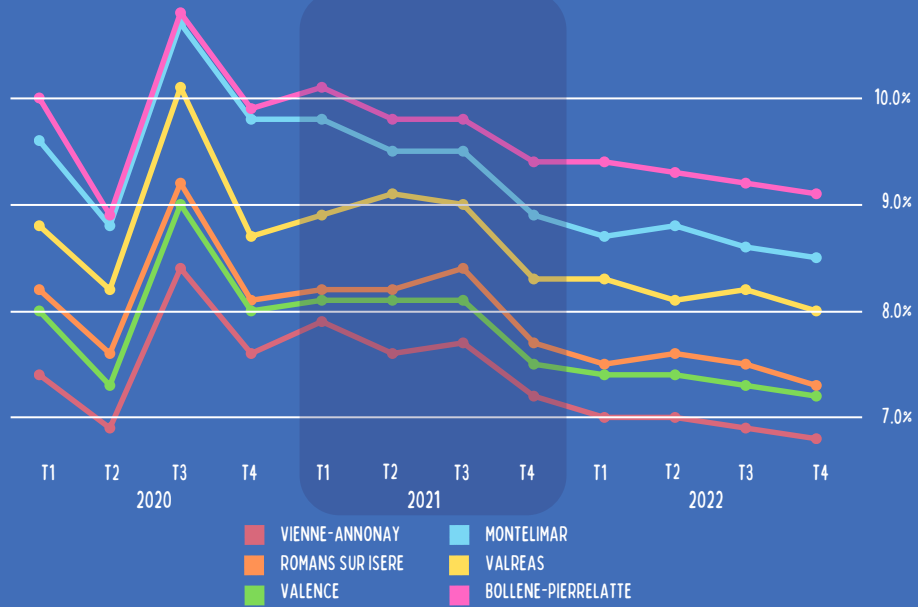
AUCUN DIPLOME OU CERTIFICAT D'ETUDES PRIMAIRES 23.4%  
 BEPC, BREVET DES COLLEGES, DNB 18.9%  
 CAP, BEP OU EQUIVALENT 16.5%  
 BACCALAUREAT, BREVET PROFESSIONNEL OU EQUIVALENT 15.8%  
 DIPLOME DE L'ENSEIGNEMENT SUPERIEUR - BAC+2 12.7%  
 DIPLOME DE L'ENSEIGNEMENT SUPERIEUR - BAC+3 OU +4 10.6%  
 DIPLOME DE L'ENSEIGNEMENT SUPERIEUR - BAC+5 OU PLUS 10.5%



## ZONE D'EMPLOI - CHOMAGE

DONNEES TRIMESTRIELLES DU PREMIER TRIMESTRE 2020 AU QUATRIEME TRIMESTRE 2022

DÉPEND DE LA ZONE D'EMPLOI DE VALREAS



## DEMANDEURS D'EMPLOI

CATEGORIE ABC - INTERCOMMUNALITE - DONNEES DECEMBRE 2022

2136 DEMANDEURS EN CATEGORIE ABC (-2.6% SUR UN AN)

## DEMANDEURS D'EMPLOI

CATEGORIE A - INTERCOMMUNALITE - DONNEES DECEMBRE 2022

1203 DEMANDEURS EN CATEGORIE A DONT

- 181 ONT MOINS DE 26 ANS (15%)
  - 5.2% SUR UN AN
- 398 ONT PLUS DE 50 ANS (33%)
  - 8.5% SUR UN AN

511 DEMANDEURS D'EMPLOIS EN CATEGORIE A SONT INSCRITS DEPUIS 1 AN (-17.4% SUR UN AN)

## PRINCIPAUX SECTEURS RECRUTEURS

CUMUL SUR 12 MOIS - INTERCOMMUNALITE - DONNEES DECEMBRE 2022

5610A - RESTAURATION TRADITIONNELLE	11,20 %
5530Z - TERRAINS DE CAMPING ET PARCS POUR CARAVANES OU VEHICULES DE LOISIRS	6,50 %
8710C - HEBERGEMENT MEDICALISE POUR ADULTES HANDICAPES ET AUTRE HEBERGEMENT MEDICALISE	5,10 %
8610Z - ACTIVITES HOSPITALIERES	5,10 %
4711D - SUPERMARCHES	4,20 %

## METIERS LES PLUS RECHERCHES

PAR LES DEMANDEURS D'EMPLOIS EN CATEGORIE ABC - INTERCOMMUNALITE - DONNEES DEC. 2022

A1416 - POLYCLTURE ÉLEVAGE	4,90 %
K1304 - SERVICES DOMESTIQUES	3,00 %
A1405 - ARBORICULTURE ET VITICULTURE	2,70 %
K1303 - ASSISTANCE AUPRES D'ENFANTS	2,60 %
A1401 - AIDE AGRICOLE DE PRODUCTION FRUITIERE OU VITICOLE	2,50 %
G1602 - PERSONNEL DE CUISINE	2,30 %
M1607 - SECRÉTARIAT	2,10 %
G1803 - SERVICE EN RESTAURATION	1,90 %
A1203 - ENTRETIEN DES ESPACES VERTS	1,70 %
D1507 - MISE EN RAYON LIBRE - SERVICE	1,70 %

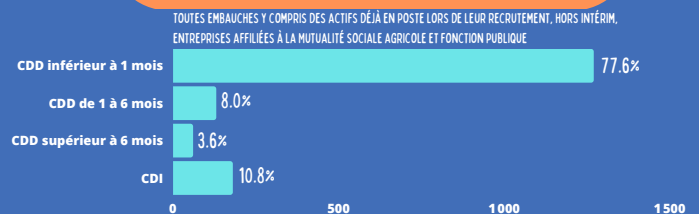
## TOP 3 - EMPAUCHES SUR LA PERIODE

PENDANT LE 4EME TRIMESTRE - INTERCOMMUNALITE - DONNEES DECEMBRE 2022

SANTÉ HUMAINE ET ACTION SOCIALE	610
AGRICULTURE, SYLVICULTURE ET PÊCHE	470
HÉBERGEMENT ET RESTAURATION	140

## EMBAUCHES PAR TYPE DE CONTRAT

PENDANT LE 4EME TRIMESTRE - INTERCOMMUNALITE - DONNEES DECEMBRE 2022



### SOURCES

**Population:** Insee, RP2019 exploitation principale, géographie au 01/01/2022.  
**Activité des habitants:** Insee, RP2008, RP2013 et RP2019, exploitations principales, géographie au 01/01/2022.  
**Logements:** Insee, RP1967 à 1999 dénombremments, RP2008 au RP2019 exploitations principales.  
**Etudes:** Insee, RP2008, RP2019, exploitations principales, géographie au 01/01/2022.  
**Secteurs d'Activité:** Insee, Répertoire des entreprises et des établissements (Sirene) en géographie au 01/01/2021. - Champ: activités marchandes hors agriculture.  
**Emplois des habitants:** Insee, RP2019 exploitation complémentaire lieu de travail, géographie au 01/01/2022.  
**Transports pour se rendre au travail:** Insee, RP2019 exploitation principale, géographie au 01/01/2022.  
**Salaires net horaire:** Insee, Bases Tous salariés, fichier salariés au lieu de résidence en géographie au 01/01/2022.

### SOURCES

**Taille-Activité:** Insee, Flores (Fichier Localisé des Rémunérations et de l'Emploi Salarié) en géographie au 01/01/2022. Champ: hors secteur de la défense et hors particuliers employeurs.  
**Créations d'entreprises en 2021:** Insee, Répertoire des entreprises et des établissements (Sirene) en géographie au 01/01/2021. Champ: activités marchandes hors agriculture.  
**Zone d'emploi:** Insee, Estimations de taux de chômage localisés.  
**Chômage en 2019:** Insee, RP2008, RP2013 et RP2019, exploitations principales, géographie au 01/01/2022.  
**Demandeurs d'emplois:** PÔLE EMPLOI Auvergne-Rhône-Alpes  
**Métiers les plus recherchés:** PÔLE EMPLOI Auvergne-Rhône-Alpes  
**Principaux secteurs recruteurs:** ACOSS, CCMSA  
**Top 3 - Embauches sur la période (sur les 21 secteurs NAF):** ACOSS & MSA  
**Embauches par type de contrat:** ACOSS & MSA